






Altersjahr: 2-3 Jahre	Altersgruppe: 2. Discoverer (2DC3 So1-12)
Themenreihe: Gottes Sohn Jesus	Themeneinheit: Jesus war Mensch wie du und ich
Lektionsnummer, Thema: 4. Jesus hatte eine Familie	Themenzielrichtung: Gott hat die Familie geplant.
Haupt-Bibelstellen: 5Mo 11,19 Ps 131,1-3 Mt 7,11/ 13,55-56 Lk 8,19-20	Schlüsselves (Bibelstelle): Lk 8,19a Es kamen aber seine Mutter und seine Brüder zu ihm...
Hinführung/ Spannung schaffen/ Motivation	
<p>- Vorschlag 1: Eine Puppenfamilie mitbringen und den Kindern zeigen: Dies ist die Mama-Puppe, die Papa-Puppe, die Kinder-Puppe, die Geschwister-Puppe, die Oma- und Opa- Puppen, die Tante- und Onkel-Puppe.</p> <p>- Vorschlag 2: Der Lehrer bringt ein Familien-Foto oder -Album mit und zeigt den Kindern die Eltern, Geschwister etc. Die Familie erklären: Mutter, Vater, Kinder = Geschwister, Grosseltern, Onkels, Tanten (<i>Kinder daran beteiligen</i>). Dann fragen: Wer gehört noch zu einer Familie (<i>mit den Kindern repetieren</i>)? Heute erzähle euch etwas von der Familie von Jesus.</p> <p>- Vorschlag 3: Mit einem Spiegel von einem Kind zum anderen gehen, die Kinder in den Spiegel schauen lassen (<i>ev. dabei ein Lied singen, z.B. „Guck mal in den Spiegel“</i>). Gott hat jeden von uns geschaffen und er hat uns sehr lieb. Und weil er uns lieb hat, weiss er auch wie traurig es für uns wäre, alleine zu sein. Deshalb hat er uns eine Familie geschenkt.</p>	
Schwerpunkte/ Lehre/ Geschichte	
<p>Wisst ihr, was für ein Buch das ist (<i>Kindern eine Bibel zeigen</i>)? Genau, eine Bibel. Die Bibel ist ein ganz besonderes Buch, sie kommt nämlich von Gott. In der Bibel können wir lesen, was Gott uns sagen möchte (<i>ev. ein Lied singen, z.B. „Die Bibel kommt von Gott“</i>). In der Bibel steht zum Beispiel geschrieben, dass Gott sich die Familie ausgedacht hat!</p> <p>In der Bibel lesen wir auch, dass Gott die Familie geschaffen hat. Den Papa, die Mama, den Bruder, die Schwester und dich. Alle zusammen sind sie eine Familie (5Mo 11,19/ Mt 7,11/ Ps 131,1-3) siehe Illustrationsbilder 1-4.</p> <p>Mit Hilfe der Familien-Fotos (<i>siehe Vorschlag 2</i>) oder den Familien-Puppen (<i>siehe Vorschlag 1</i>) den entsprechenden Namen (Papa, Mama etc.) repetieren und die Kinder mit einbeziehen!</p>	 
 <p>Auch Jesus hatte eine Familie (<i>Bild von Jesus zeigen</i>). Das steht in der Bibel und das habe ich euch schon erzählt. Er hatte einen Papa. Wer weiss noch, wie er hiess (<i>Kinder antworten lassen</i>)? Joseph (<i>Bild zeigen von Lektion 3</i>). Er hatte eine Mama; wer weiss noch, wie sie hiess (<i>Kinder antworten lassen</i>)? Maria (<i>Bild zeigen von Lektion 3</i>). Und er hatte Brüder (Lk 8,19-20). Die hiessen: Jakobus, Josef, Simon und Judas (Mt 13,55). Jesus hatte auch Schwestern (Mt 13,56), aber in der Bibel steht nicht wie viele und ihre Namen kennen wir auch nicht.</p>	 
<p>Gott weiss, wie toll es ist eine Familie zu haben und deshalb hat er geschenkt. Manche Familien sind grösser (wenn ihr viele Geschwister kleiner (wenn ihr z.B. keine Geschwister habt). Wer weiss noch genau, wer alles zu einer Familie gehört (<i>Kinder wiederholen lassen: Eltern, Geschwister, Grosseltern, Onkels, Tanten</i>). Wer sind Onkels und Tanten (<i>mit den Kindern antworten</i>)? Das sind die Geschwister von Mama und Papa. Und wer sind die Grosseltern? Das sind die Eltern von Mama und Papa.</p>	<p>jedem von uns eine habt) und manche Kinder wiederholen lassen: Eltern, Geschwister, Grosseltern, Onkels, Tanten). Wer sind Onkels und Tanten (mit den Kindern antworten)? Das sind die Geschwister von Mama und Papa. Und wer sind die Grosseltern? Das sind die Eltern von Mama und Papa.</p>

Anwendung/ Vertiefung

- **Vorschlag 1:**

Zusammen mit den Kindern wird eine Collage der Familie Jesu gemacht und im Raum aufgehängt.

- **Vorschlag 2:**

Familienspiel:

Die Kinder stellen sich im Kreis auf. Der Lehrer ist in der Mitte. Der Lehrer hat einen kleinen bunten Ball. Den rollt er den Kindern zu. Das Kind, welches ihn fängt, stellt sich in die Mitte und darf sagen wie seine Mutter, sein Vater und seine Geschwister heissen. Dann rollt es den Ball einem anderen Kind zu, das auch in die Mitte geht und die Namen seiner Verwandten nennt usw.

Ziel/ Abschluss/ Aufruf/ Austausch

Mit den Kindern beten und Gott für die Eltern, Geschwister und Grosseltern danken. Eventuell die Kinder fragen, ob sie für jemanden aus der Familie speziell beten möchten.

Material

- Spiegel
- Bibel
- Eigenes Familien-Foto oder -Album
- Puppenfamilie
- Illustrationsbilder 1-4
- Bilder von Jesus, seinen Eltern und seinen Brüdern z.B. aus der Kinderbibel oder selbst gemalt
- Karton, Klebstoff für Collage
- Bunter Ball



