



Altersjahr: 3 Jahre	Altersgruppe: 1. Preschool (1PS1 GGu1-8)
Thema: Gott ist gut	Themeneinheit: Gott schützt seine Kinder
Lektionsnummer, Thema: 5. Gott gibt ein Versprechen, das immer bleibt	Themenzielrichtung: Ich darf auf Gottes Wort vertrauen
Haupt-Bibelstellen: 1Mo 8,21-22 1Mo 9,8-17	Schlüsselves (Bibelstelle): Ps 119,89a „HERR, dein Wort bleibt ewiglich, so weit der Himmel reicht“
	
Hinführung/Spannung schaffen/Motivation:	
<p>- Vorschlag 1: Material: Seifenblasen, Eiswürfel oder Schnee, etwas aus Eisen, schöne Steine. Was man tut: Zeige den Kindern die verschiedenen Dinge. Frage sie, was wohl am Längsten halten wird. Seifenblasen halten nur Sekunden, aber Eisen und Steine überdauern fast alles. Gott hat uns etwas verheissen. Was ist eine Verheissung? Gottes Verheissungen sind noch stärker als Steine, sie bleiben bestehen! Jetzt werden wir hören, was er verheissen hat.</p> <p>- Vorschlag 2: Farben zuordnen Material: Farbige Papiere und kleine einfarbige Gegenstände Was man tut: Bitte die Kinder die farbigen Gegenstände auf das entsprechend farbige Blatt zu legen. Die Bibel redet über ein erstaunlich farbiges „Ding“. Wisst ihr, was das ist?</p>	
Schwerpunkte:	
 Hilf den Kindern zu verstehen, dass: <ul style="list-style-type: none"> • Gott sehr froh war, dass Noah ihm seine Dankbarkeit zeigte. • Gott versprach, dass er nie mehr eine Flut über die ganze Welt senden wird. • Gott Noah und seine Familie durch das Zeichen des Regenbogens als Bund ermutigte. <p>Es ist sehr wohltuend nach einem Gewitter den gross gespannten Regenbogen zu sehen. Gewitter können für Kinder sehr verängstigend sein. Erwähne, während du über die Flut erzählst, dass Gott verheissen hat, die Erde nie mehr durch eine Flut zu zerstören. Ein Zeichen für Noah und auch für uns ist der Regenbogen. Gott sagte, dass der Regenbogen auch ihn an seine Verheissung erinnern wird. Das erinnert uns auch heute, dass Gott ganz glaubhaft ist!</p> <p>Biblische Geschichte (Illustrationsbild 1)</p> <p>Material: ein grosses Papier und Farbstifte Was man tut: Wenn du die 5 folgenden Punkte über Noah erzählst, zeichne einen Bogen mit jeder Farbe. Am Schluss sehen dann alle den Regenbogen.</p> <p>Erinnert ihr euch an den Mann mit Namen Noah? Was wisst ihr noch von ihm? Noah liebte Gott. Liebe (Dieser Bogen ist der äusserste.) Sie waren wie beste Freunde zueinander. Sie redeten zusammen. Eines Tages sagte Gott etwas Besonderes zu ihm. Was sagte Gott, dass Noah tun sollte? Baue eine Arche! Aber es gab weit und breit keinen Ozean und es hatte auch noch nie geregnet. Warum sollte er so ein grosses Boot bauen? Noah aber wusste, dass Gott das Beste für ihn tun wollte. Er glaubte Gott. Glaube (Dieser Bogen ist der zweitäusserste.) Noah begann mit seinen Söhnen die Arche zu bauen. Er tat alles genau nach Gottes Anweisungen. Gott sagte ihm auch alle Details. Noah gehorchte ganz genau Gehorsam (Dieser Bogen ist der mittlere.) Was denkt ihr, war Noah ein guter Zimmermann? Noah gebrauchte den Hammer und schlug sich hoffentlich nicht auf die Finger. Er wusste wie man Holz sägt. Er konnte auch messen. Gott wusste, dass Noah fähig war, mit seiner Hilfe die Arche zu bauen. Dann kam die Zeit um in die Arche zu gehen. Noah zeigte allen Tieren ihren Platz, den Mäusen, Hühnern, Tigern, Giraffen und auch den Vögeln. Taten (Dieser Bogen ist der zweitinnerste.) Jetzt waren alle drin. Es regnete und regnete und regnete. Sie hörten den Ton des Regens und auch das Donnern. Sie waren über ein Jahr in der Arche. Eines Tages sagte Gott ihnen, dass sie herausgehen können. Alle sprangen herum und lachten. Sie waren so glücklich. Was tat Noah? Schon wieder baute er etwas. Was war es? Es war kein Boot, sondern ein Altar. Noah wollte Gott danken. Dankbarkeit (Dieser Bogen ist der innerste.) Gott war sehr froh über Noah. Er roch den angenehmen Geruch des Opfers und war sehr glücklich. Gott</p>	

entschied sich, nie mehr die ganze Welt zu zerstören.

Plötzlich sahen sie etwas sehr Farbigen am Himmel. Wisst ihr was das war? Es war ein wunderschöner farbiger Bogen. Ja, es war der Regenbogen. Noah und seine Familie waren sehr überrascht, weil sie vorher noch nie einen solch schönen Bogen sahen. Gott sprach zu ihnen: „Das ist das Zeichen meines Versprechens. Ich werde nie mehr einen solch grossen Regen auf die Erde senden. Wann immer ich Regen und Sonne über die Erde sende, werde ich auch den Regenbogen sehen und mich an mein ewiges Versprechen erinnern. Ihr braucht keine Angst zu haben!“ Der Gott Noahs wird auch uns beschützen. Er hält seine Versprechen!

Liebe
Glaube
Gehorsam
Taten
Dankbarkeit

Anwendung/Vertiefung:

“Herr, dein Wort bleibt ewiglich...” Ps 119,89a



- Vorschlag 1:

Material: Die Bibel

Was man tut: Hilf den Kindern den Schlüsselvers aufzusagen. Teile sie dazu in 2 Gruppen auf, die sich ca. 5 Meter gegenüberstehen. Gib einem Kind die Bibel. Es bringt die Bibel zu einem Kind der anderen Reihe und sagt den Bibelvers. Tut dies bis alle die Bibel auf die andere Seite getragen und den Vers gesprochen haben.

- Vorschlag 2: *Aktivblatt 1*

Material: 2 Handpuppen, eine erwachsene Person und Bogen (geformtes bläuliches Papier)

- Vorschlag 3: Gottes Versprechen *Aktivblatt 2*

- Vorschlag 4: Ausmalbild *Aktivblatt 3*

- Vorschlag 5: Musikalischer Regenbogen

Material: ein Papiersack, verschiedene Gegenstände *Aktivblatt 4*

Was man tut: Alle setzen sich in einem Kreis hin. Während Musik zu hören ist, geben die Kinder den Papiersack rund herum. Wenn die Musik verstummt, soll das Kind, welches den Sack gerade hält, diesen öffnen und etwas herausnehmen. Wenn es den Gegenstand zeigt, repetiert die dazu passende Bewegung wie: hämmern, hüpfen wie ein Frosch, fliegen wie ein Vogel. Wenn es eine Farbe zeigt, schwenken alle die Hände über dem Kopf und imitieren dadurch den Regenbogen.



- Vorschlag 6: Geschichte *Aktivblatt 5*

Ziel/Abschluss/Aufruf/Austausch:

Gott gab uns viele Verheissungen. Wisst ihr wo wir diese finden? In der Bibel.

Zeige eine Bibel. Darin verspricht Gott, nie mehr eine grosse Flut zu senden. Er gab dafür ein Zeichen, das wir sehen, wenn die Sonne in den Regen hineinscheint. Welches Zeichen ist es? Er gab dazu vor vielen, vielen Jahren den Regenbogen.

So sicher wie der Regenbogen bei Regen und Sonne scheint, ist Gottes Versprechen. Gott sei Dank für dein ewig bleibendes Versprechen.

Gott ist glücklich, wenn wir ihm danken. Wofür wollen wir Gott danken? Gemeinsames Gebet. “Danke Gott, du bist der Beste!” Singt nochmals das Lied von Lektion 4 oder andere Anbetungslieder.

Material:

Für die Hinführung:

- Seifenblasen
- Eiswürfel oder Schnee
- etwas aus Eisen
- schöne Steine
- farbige Papiere
- farbiger Block und kleine Dinge

Für die biblische Geschichte:


- *Illustrationsbild 1*

Für die Anwendung:

- Bibel
- 2 Handpuppen
- ein Darsteller
- ein blaues Papier zum Bogen geformt
- Papier für Sonne, Regenbogen und Wolken
- Locher
- Faden
- Farbstifte
- Trinkhalme
- ein Papiersack mit diversen Gegenständen gefüllt
- *Aktivblatt 4*

Illustrationsbild 1

zu 1PS1 GGu1-8 – Lektion 5: Gott gibt ein Versprechen, das immer bleibt



Aktivblatt 1

zu 1PS1 GGu1-8 – Lektion 5: Gott gibt ein Versprechen, das immer bleibt

Regenbogen - Herstellung

Robert und Reto (siehe evtl. Lektion 3) kommen zusammen herein. Robert hat einen blauen Papierbogen.

Darsteller: Hallo, Buben und Mädchen! Hallo, Robert und Reto! Was hast du denn da, Robert?

Robert: Das ist ein Regenbogen! Reto und ich haben den gemacht. Wie gefällt er dir?

Darsteller: Hm, es ist ein schöner Bogen, aber es ist kein Regenbogen.

Reto: Bist du sicher, dass das kein Regenbogen ist? Es hat doch die Form eines Bogens.

Darsteller: Du hast recht. Dein Bogen hat die richtige Form, er gleicht einem Bogen, Reto. Aber ein Regenbogen sieht etwas anders aus.

Robert: Der Regen ist doch blau, ist es nicht so? Ist das nicht ein Regenbogen?

Darsteller: Regen ist blau. Aber ein Regenbogen hat verschiedene Farben. Er ist rot, orange, gelb, grün, blau und violett.

Reto: Wirklich? Wow! Ein Regenbogen muss schön sein.

Darsteller: Hast du noch nie diese Farben am Himmel gesehen, wenn es geregnet hat? *(Zeigt ein Bild von einem Regenbogen.)* Das ist ein Regenbogen, so sieht er aus.

Robert: Oh! Wir haben das schon früher gesehen. Ist er nicht herrlich? Könnten wir einen solchen herstellen? Wie könnten wir ihn in den Himmel hängen?

Reto: Gott ist wahrscheinlich der Einzige, der ihn in die Wolken hängen kann, Robert.

Robert: Ja, das denke ich auch. Hm, ich wundere mich, warum Gott Regenbogen macht.

Darsteller: Gott schuf den ersten Regenbogen als Zeichen des Versprechens für Noah. Gott würde nie mehr eine solche Flut über die ganze Erde senden. Wenn wir den Regenbogen sehen, sind wir an dieses Versprechen von Gott erinnert.

Reto: Ich bin so froh, dass Gott seine Versprechen hält.

Robert: Ich auch! Und ich bin froh, dass er Regenbogen macht. Hey - Vielleicht können wir einen Papierregenbogen herstellen. Dann klettern wir auf einen Baum und hängen ihn in eine Wolke.

Darsteller: Ich denke, dass wir den Papierbogen nicht befestigen könnten. Wir könnten aber aus weissem Papier eine Wolke herstellen.

Reto: Das ist eine gute Idee! Lasst uns nach Hause gehen und es versuchen. Tschü-üss Kinder!

Robert: Tschü-üss alle zusammen!

Darsteller: Bis zum nächsten Mal. Denkt daran in den Himmel zu schauen, wenn der Regen gerade aufgehört hat. Vielleicht seht ihr einen von Gottes Regenbogen.




Aktivblatt 2

zu 1PS1 GGu1-8 – Lektion 5: Gott gibt ein Versprechen, das immer bleibt

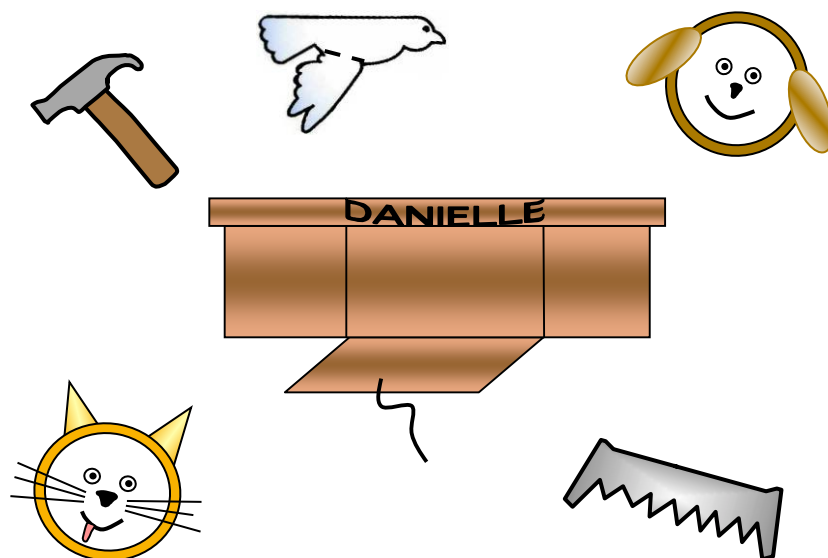
GOTTES VERSPRECHEN

Material: Locher, Faden, Farbstifte, Trinkhalm und Papier um die Sonne, den Regenbogen und die Wolke herzustellen.

Was man tut: Schneide die drei Dinge aus und färbt sie entsprechend. Macht ein Loch in jede Form und bindet einen Faden an. So könnt ihr diese drei Gegenstände am Trinkhalm zum Mobile zusammenbauen.



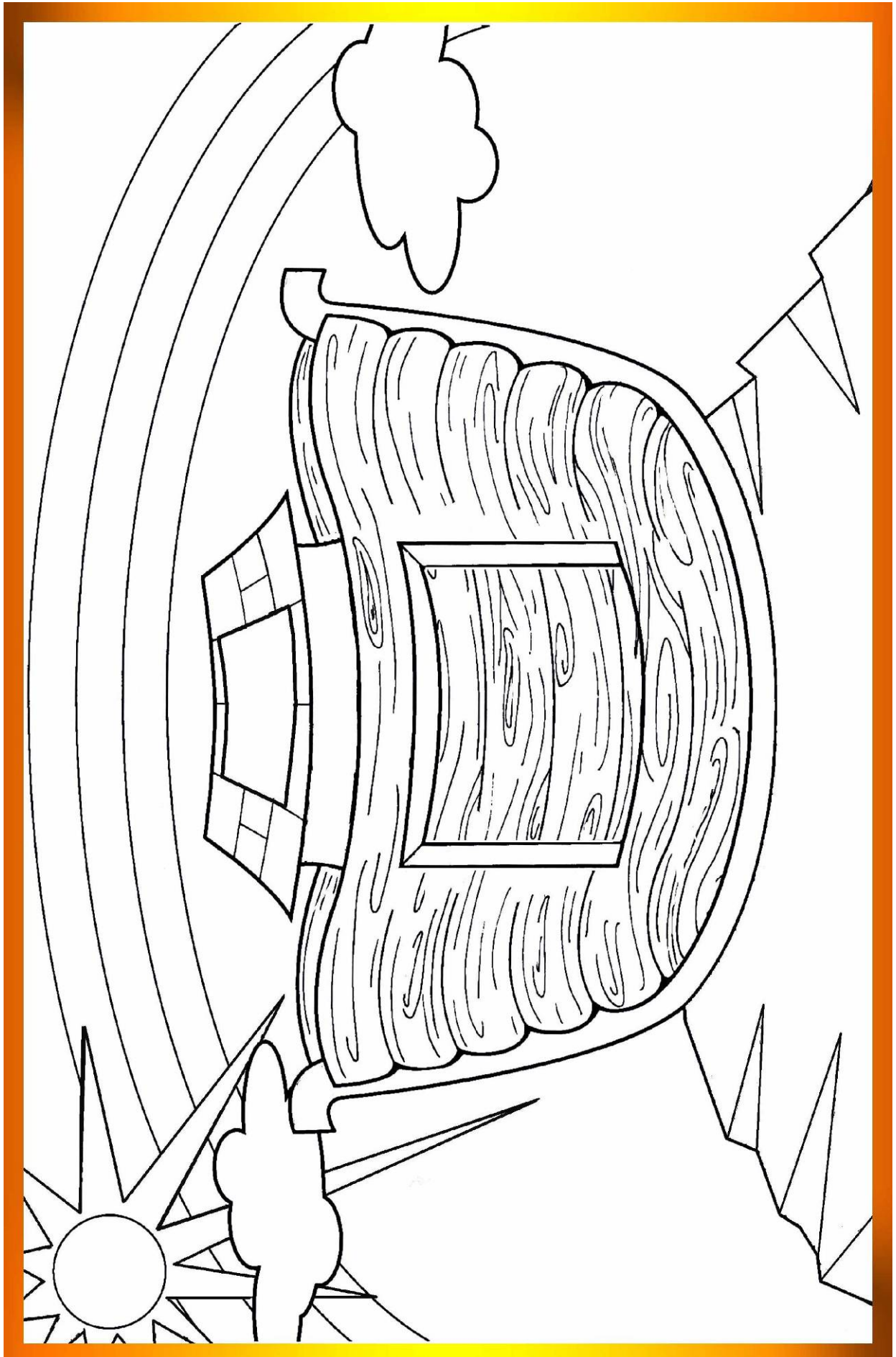
Zur Repetition kann die Arche hervorgehoben werden. Was gibt es da alles zu finden? Was erzählen die einzelnen Gegenstände über die Arche Noah?



Aktivblatt 3

zu 1PS1 GGu1-8 – Lektion 5: Gott gibt ein Versprechen, das immer bleibt









Ausmalbild



Aktivblatt 4

zu 1PS1 GGu1-8 – Lektion 5: Gott gibt ein Versprechen, das immer bleibt

MUSIKALISCHER REGENBOGEN

Aktivblatt 5

zu 1PS1 GGu1-8 – Lektion 5: Gott gibt ein Versprechen, das immer bleibt

ALLTAGSGESCHICHTE

Grossvaters Versprechen

"Papa, bist du sicher, dass Opa heute kommt? Er sagte, dass er mich heute zu einem Picknick in den Park mitnimmt", sagt Thomas. „Dann wird er dort sein“, erwidert der Vater. Thomas spielt noch eine Zeit mit seinen Spielzeugen. Dann rennt er zum Fenster und schaut hinaus. Kein Grossvater. „Wir müssen noch etwas einkaufen gehen“, ruft der Vater. Thomas betont: „Ok. Aber wir müssen wieder hier sein, bevor Opa kommt.“ Als sie im Laden sind donnert es plötzlich. „Das muss ein Donner gewesen sein“, sagt Papa. Sie schauen aus dem Ladenfenster. „Oh nein, jetzt wird Opa sicher nicht kommen!“, wimmert der Junge. „Lass uns fertig einkaufen und nach Hause gehen“, tröstet ihn der Vater.

Als sie den Laden verlassen, hört der Regen fast auf. Es regnet nur noch ganz fein und die Sonne scheint bereits durch die Wolken. Plötzlich zeigt Thomas zum Himmel. „Papa, schau, ein Regenbogen! Wie wunderbar! Ich erinnere mich, dass der Regenbogen als Zeichen für Noah war und Gott versprach, dass er nie wieder so einen Regen senden wird.“ „So ist es“, bestätigt der Vater, „und dein Opa hält sich auch an seine Versprechen.“

Thomas versorgt gerade die Nahrungsmittel als das Telefon läutet. Es ist Grossvater. „Thomas, weil es heute Morgen geregnet hat, möchte ich dich zu einem „Haus-Picknick“ einladen. In ein paar Minuten bin ich bei dir.“ „Hurra, Opa hat es nicht vergessen, er kommt“, ruft Thomas voller Freude. „Ich bin so froh, dass ich den Regenbogen gesehen habe. Gott hält seine Versprechen und das macht mein Opa auch!“

