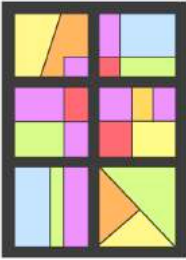



Altersjahr: 12 Jahre	Altersgruppe: 2PT2 KS1-11
Themenreihe: König Salomo und das geteilte Königreich	Themeneinheit: Erfüllende Weisheit und Kenntnis sind nur in Gott erreichbar
Lektionsnummer, Thema: 2. Der Tempel des Herrn	Themenzielrichtung: - Gott hat einen lebendigen Grundstein für uns erwählt: Jesus. - In ihm dienen wir einander und wachsen zu einem geistlichen Haus zusammen (so Gott durch seinen Geist wirkt).
Haupt-Bibelstellen: 1Kö 5,15-26 1Kö 6,1+11-14+38 1Kö 8,6-14+20-22+62-66 (Salomo baut den Tempel) Eph 2,11-22	Schlüsselsvers (Bibelstelle): 1Pe 2,4-5 Zu ihm kommt als zu dem lebendigen Stein, der von den Menschen verworfen ist, aber bei Gott auserwählt und kostbar. Und auch ihr als lebendige Steine erbaut euch zum geistlichen Hause und zur heiligen Priesterschaft, zu opfern geistliche Opfer, die Gott wohlgefällig sind durch Jesus Christus.
Lehrerhilfe Siehe Themenzyklopädie „An overview of the Old Testament ministries and offices“, „The timeline of the Old Testament“ und König Salomo in „Persons in the Old Testament“. - Die Hintergrund-Bibelstellen zu dieser Lektion: 2Chr 2 – 6 (Parallel: 1Kö 6 – 7)	
Hinführung/Spannung schaffen/Motivation - Vorschlag 1: Salomos Aufgabe? Was war Salomos Aufgabe, welche er von seinem Vater David bekam? David hatte grosse Vorbereitungen gemacht. Wofür? Tipp: Salomo investierte mehr als sieben Jahre in die Vervollständigung der Vorbereitungen inklusive Anstellung von mehreren zehntausende Arbeitern.  <ul style="list-style-type: none"> - Vorschlag 2: Bau eines Kartenhauses (<i>Aktivblatt 1</i>) Bitte einen oder zwei Freiwillige ein kleines Kartenhaus oder einen Turm zu bauen. Es mag schwierig sein, wenn man das noch nie gemacht hat. Gib ihnen einige Ratschläge. Erkläre, wie viel leichter es ist, wenn man das Material, einen Bauplan und etwas Instruktionen bekommt. - Vorschlag 3: Farbiges Glasfenster (<i>Aktivblatt 1</i>) Salomo machte etwas sehr Wundervolles für den Herrn, einen prachtvollen Tempel etc. 	
Schwerpunkte/Lehre/Geschichte Salomo baut den Tempel Gottes Den Tempel des Herrn bauen <i>Vorbereitungen zum Bau.</i> Salomo machte einen Vertrag mit Hiram, dem König von Tyrus, um Material, Kenntnisse und fähige Handwerker für den Bau zu bekommen. Der Zeitplan war gut und es gab weder Widerstände noch Katastrophen (1Kö 5,15-26). <i>Bau des Tempels.</i> Salomo begann mit dem Bau 480 Jahre vor Christus, nachdem Gott die Israeliten aus Ägypten geführt hatte (1Kö 6,1). Salomo beendete den Bau nach sieben Jahren (1Kö 6,38). Während er baute, ermutigte ihn der Herr in allen seinen Geboten und Befehlen zu bleiben. Dabei würde Gott ihn stärken und die Dynastie mit den Verheissungen, die David bekam, segnen (1Kö 6,11-14). <i>Einweihung des Tempels.</i> Während der Feier kam die Herrlichkeit Gottes in Form einer Wolke und erfüllte den Tempel. Wer immer nach Gottes Verheissungen und Wort lebt, hat die Zusage Gottes für Gelingen (1Kö 8,6-14+20-22). Salomo opferte viel und ganz Israel feierte zehn Tage lang. Sie hatten grosse Freude und waren dankbar in ihren Herzen über all dem Guten, das der Herr David und seinen Volk Israel getan hatte (1Kö 8,62-66). 	



Den Tempel des Herrn heute bauen

Durch Rettung im Glauben an Jesus können Juden und Heiden Frieden mit Gott bekommen. Durch ihn haben wir Zugang zum himmlischen Vater. Wir gehören alle zur grossen Familie Gottes und sind durch seinen Geist zusammengefügt um das lebendige Haus im Geist zu bauen (Eph 2,11-22).

Jesus ist der Eckstein von allem Leben in den Gläubigen, um andere auch zum geistlichen Haus aufzubauen (1Pe 2,4-5).

Anwendung/Vertiefung:




- **Vorschlag 1:** Wettbauen eines Turmes
Teile Gruppen von zwei bis vier Spielern ein und gib jeder Gruppe Holzscheiben mit verschiedenen Durchmessern.
Lass die Gruppen beispielsweise eine Minute lang bauen. Der Turm muss natürlich selbst stehen bleiben. Sieger ist die Gruppe mit dem höchsten Turm.
- **Vorschlag 2:** Der Tempel Gottes (*Aktivblatt 2*)
Es wird ein Vergleich gemacht zwischen dem Tempel, den Salomo baute, und dem Tempel des Geistes durch die Gläubigen im Heiligen Geist. Verwendet dazu wenn möglich Studienbibeln, Konkordanzen, Bibellexika und Kommentare.
- **Vorschlag 3:** Informationen über den Tempel Gottes (*Illustrationsbild 1*)
Salomo baute den Tempel nach dem Plan und den Vorbereitungen von David.

Wie gross war der Tempel? Wie lange dauerte der Bau? Wie viele Arbeiter beschäftigte Salomo? Wie viel Gold wurde verbaut?

– *Mögliche Antworten: Mehr als 150 000 Arbeiter bauten in mehr als sieben Jahren. David und seine Offiziere gaben über 300'000 kg Gold (finde den heutigen Wert heraus).*

- Masse: 27 m lang, 9 m breit, 13,5 m hoch,
Bauzeit ca. 7 Jahre und 6 Monate (1Kö 6,1-6+38).
- Personal: 70'000 Träger, 80'000 Steinhauer, 3'300 Bauführer
(1Kö 5,13-16).
- An der Einweihung opferte Salomo:
20'000 Rinder, 120'000 Schafe (1Kö 8,63).
- David versah den Tempel mit 110'000 kg Gold, 260'000 kg Feinsilber. Seine Offiziere gaben 190'084 kg Gold, 375'000 kg Silber, 675'000 kg Bronze und 3 750 000 kg Eisen (1Chr 29,1-9).



Ziel/Abschluss/Aufruf/Austausch

- **Vorschlag 1:** Schlüsselvers üben (*Aktivblatt 3*)
Schneide die Steine mit den Schlüsselvers-Teilen aus und lass die Teilnehmer in kleinen Gruppen den Vers zusammenbauen. Jemand kann ihn dann laut vorlesen.
- **Vorschlag 2:** Lebendiger Stein und lebendige Steine (1Pe 2,4-5 / Eph 2,19-22)
Wer ist der lebendige Stein, der von den Menschen abgelehnt und von Gott erwählt war? Der Stein, zu dem wir gekommen sind? Wer sind die lebendigen Steine, die zu einem geistlichen Haus zusammengebaut werden? Was ist die Aufgabe von Konstruktionssteinen? Wie sind sie mit Gläubigen vergleichbar?
– *Als lebende Steinkonstruktion im Leib Christi (der Gemeinde) tragen, stützen, leiten und stärken wir uns gegenseitig als Gemeinde. Was können wir als "die lebendigen Steine" im praktischen Dienen füreinander tun?*
- **Vorschlag 3:** In Gruppen beten
Teilt in Gruppen von drei bis fünf Personen Gebetsanliegen und betet für- und miteinander. Gib auch generelle Anliegen bekannt wie Wachstum im Glauben, ungläubige Freunde und Familienmitglieder, Heilung von Kranken, Gottes Führung und Weisheit etc. Man kann solche Anliegen sogar schriftlich auflisten und den Gruppen verteilen.

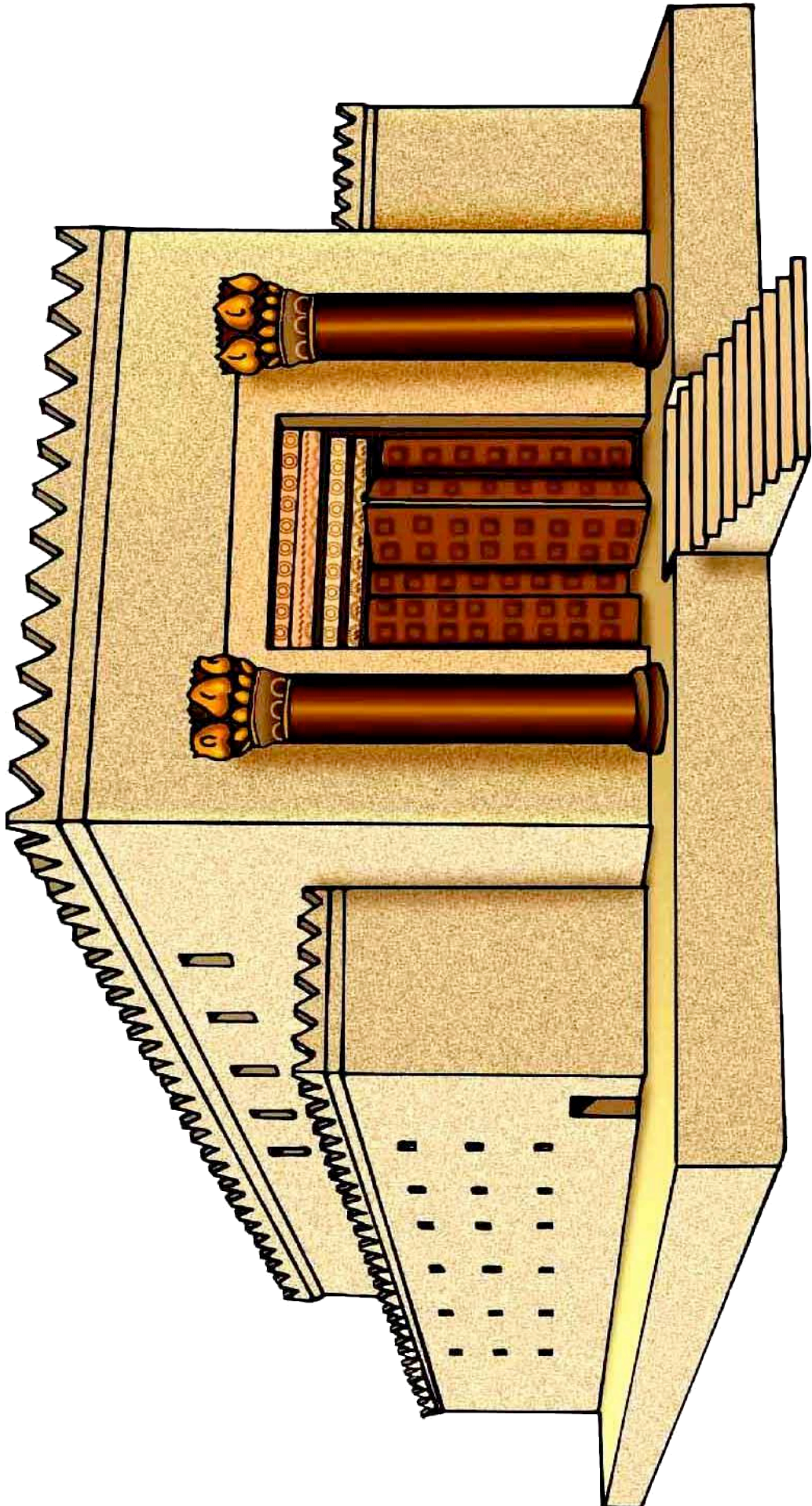
Material:

- Hinführung (Vorschlag 2): Spielkarten und Information, wie man sie zusammenbauen kann (*Aktivblatt 1*)
- Hinführung (Vorschlag 3): Dunkles oder schwarzes Papier, farbiges Transparentpapier, Scheren und Leim (*Aktivblatt 1*)
- Vertiefung (Vorschlag 1): Viele unterschiedlich grosse Holzscheiben, Steine oder Klötzchen aus Holz
- Vertiefung (Vorschlag 2): Schreibzeug, Bibeln, Kommentare, Konkordanzen und Kopien von *Aktivblatt 2*

- Vertiefung (Vorschlag 3): Heutiger Goldmarktpreis und *Illustrationsbild 1*
- Abschluss (Vorschlag 1): *Aktivblatt 3* ausgedruckt ausgeschnitten
- Abschluss (Vorschlag 2): Ein Stein oder ein Konstruktionsstein (z. B. Backstein aus Ton)

Illustrationsbild 1

zu 2PT2 KS1-11 König Salomo und das geteilte Königreich – Lektion 2: Der Tempel des Herrn



Illustrationsbild 2

zu 2PT2 KS1-11 König Salomo und das geteilte Königreich – Lektion 2: Der Tempel des Herrn

Salomo beschäftigte 70'000 Träger und 80'000 Steinhauer in den Hügeln, dazu 3300 verantwortliche Führer, die das Projekt und die Arbeiter überwachten.



Salomo baute siebeneinhalb Jahre am Tempel.

Aktivblatt 1

zu 2PT2 KS1-11 König Salomo und das geteilte Königreich – Lektion 2: Der Tempel des Herrn

ILLUSTRATIONEN UND AKTIVITÄTEN ZUR EINFÜHRUNG IN DIE LEKTION

Hinführung (Vorschlag 2): Kartenhausbau

Bitte einen oder zwei Freiwillige ein kleines Kartenhaus oder einen Turm zu bauen. Es mag schwierig sein, wenn man das noch nie gemacht hat. Gib ihnen einige Ratschläge. Erkläre, wie viel leichter es ist, wenn man das Material, einen Bauplan und etwas Instruktionen bekommt.

Wettbewerb: Lass kleine Gruppen als Wettbewerb ein Kartenhaus oder einen Turm bauen.

Material:

- Spielkarten
- Information wie ein Kartenhaus gebaut wird
- Holzscheiben oder Klötzchen aus Holz

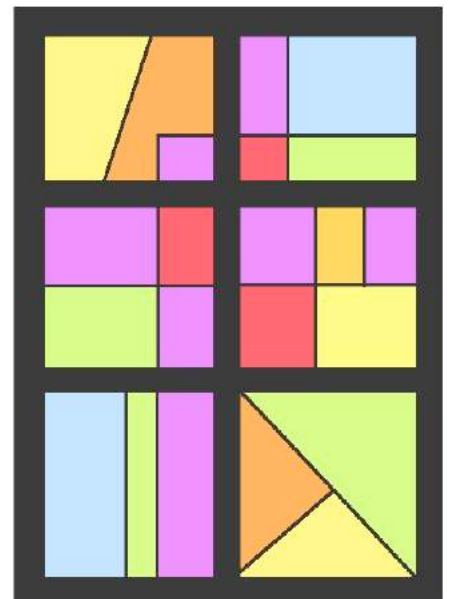
Hinführung (Vorschlag 3): Farbiges Glasfenster

Gib den Teilnehmern farbiges Transparentpapier und lass sie durch Ausschneiden unterschiedlicher Formen in einen dunkeln Rahmen ein „Glasfenster“ zusammenkleben.

Falls kein Transparentpapier vorhanden ist, kann es auch mit Serivetten oder ganz dünnem Papier versucht werden. Wenn normales Papier mit etwas Öl eingerieben wird, dann wirkt es auch etwas transparent.

Material:

- Schwarzes, dickes Papier
- Verschiedenfarbiges Transparentpapier
- Scheren
- Leim




Aktivblatt 2

zu 2PT2 KS1-11 König Salomo und das geteilte Königreich – Lektion 2: Der Tempel des Herrn

**DER VERGLEICH ZWISCHEN DEM TEMPEL, DEN SALOMO BAUTE
UND DEM TEMPEL DES GEISTES DURCH DIE GLÄUBIGEN IM HEILIGEN GEIST**

	DER MIT HÄNDEN GEBaute TEMPEL FÜR GOTT	GLÄUBIGE ALS DER TEMPEL GOTTES
Die Erbauer?	
Wer wohnt darin?	
Die Aufgabe?	


Wer war mit den Vorbereitungen und dem Bau des Tempels beschäftigt?



1. Wer lieferte das Holz? _____ (1Kö 5,10)
2. Wer war Salomos Vater? _____ (1Kö 6,12)
3. Wer gab Salomo die nötige Weisheit zum Bau? _____ (1Kö 5,12)
4. Wer war für die Fronarbeiter verantwortlich? _____ (1Kö 5,14)
5. Wer konnte nach der Fertigstellung wegen der Herrlichkeit des Herrn den Dienst nicht erfüllen?
_____ (1Kö 8,11)
6. Wer sind die durch Jesu Zusammengefügten, die den heiligen Tempel des Herrn darstellen?
_____ (Eph 2,17-22)



Zu ihm kommt




als zu dem
lebendigen Stein



der von den
Menschen



verworfen ist



aber bei Gott
auserwählt



und kostbar.